



GUÍA DE USUARIO

Sistema de Administración de Proveedores (VMS)



Tabla de contenido

<i>Introducción</i>	- 3 -
1. Inicio de sesión	- 3 -
1.1 <i>Centro de ayuda</i>	- 6 -
1.2 <i>Reestablecer la Contraseña</i>	- 8 -
1.3 <i>Cambiar Contraseña</i>	- 11 -
2. Consulta de Documentos de Cuentas por Pagar	- 14 -
2.1 <i>Histórico de Documentos</i>	- 16 -
2.2 <i>Carga de Comprobantes</i>	- 16 -
2.3 <i>Consulta de Documentos Pagados</i>	- 21 -
3. Consulta de pagos	- 23 -
3.1 <i>Carga de recibo electrónico de pago (complemento de pago)</i>	- 24 -
3.2 <i>Descargar o Eliminar complementos de pago</i>	- 28 -
4. Cerrar Sesión	- 29 -



Introducción

Vendor Management System (VMS) de Apps México® es un sistema que facilitará la consulta y el control de documentos para su pago. También, permitirá la carga de CFDI para garantizar el apego a los lineamientos de las autoridades fiscales.

Mediante esta guía usted será capaz de consultar las órdenes de compra o documentos de cuentas por pagar pendientes que aún no cuentan con un archivo XML como comprobante fiscal cargado y se le permitirá anexarlo. Durante este proceso se verificará que el comprobante corresponda al documento seleccionado y también que sea un comprobante válido para su posterior aprobación. También le permitirá la consulta de los pagos previamente realizados a su cuenta de los cuales también podrá adjuntar su comprobante fiscal (complemento de pagos).

Además, mediante los estados de cuenta mensuales, tendrá una visión clara del histórico de documentos generados durante cada mes con toda la información correspondiente.

1. Inicio de sesión

Antes de iniciar, considere que este portal web **solo esta soportado en los siguientes exploradores de Internet**


- ✓ **Google Chrome**
- ✓ **Mozilla Firefox**
- ✓ **Microsoft Edge**

El portal NO está soportado en Internet Explorer, evite utilizarlo.

En cualquiera de los exploradores de Internet antes mencionados (Google Chrome, Mozilla Firefox y Microsoft Edge) diríjase al siguiente link

<http://facturacion.gocsa.com.mx/>

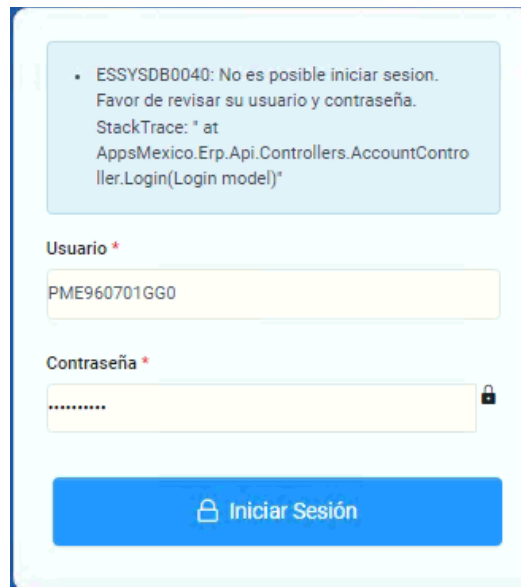
y se abrirá la siguiente página



- En los campos capture su nombre de usuario y su contraseña para iniciar sesión. Estos datos le debieron ser proporcionados vía correo electrónico. De no ser así, contacte a su comprador asignado.



Si su Usuario o contraseña no son correctos se mostrará un mensaje en pantalla, vuelva a intentar asegurándose de capturar los datos correctos.



• ESSYSDB0040: No es posible iniciar sesion.
Favor de revisar su usuario y contraseña.
StackTrace: " at
AppsMexico.Erp.Api.Controllers.AccountContro
ller.Login(Login model)"

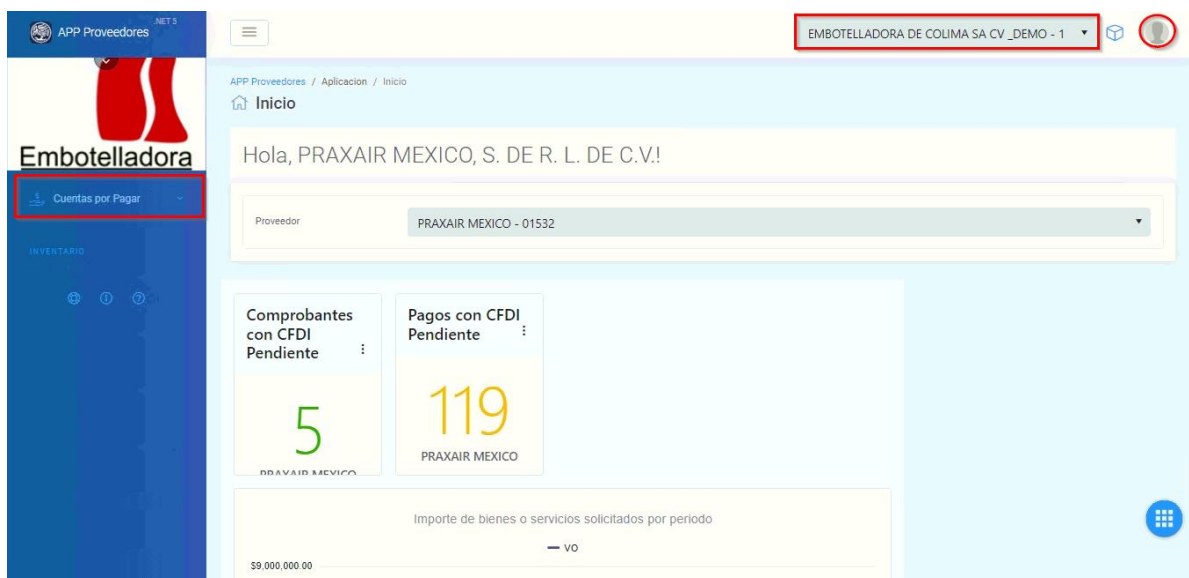
Usuario *
PME960701GG0

Contraseña *
.....

Iniciar Sesión

Una vez ingresado, se mostrará la siguiente pantalla. Note que ya cuenta con un menú habilitado en la parte izquierda de su pantalla.

En la parte superior derecha se muestra el nombre de la empresa para con la que se encuentra trabajando y las opciones de usuario.



APP Proveedores / Aplicacion / Inicio

Inicio

Hola, PRAXAIR MEXICO, S. DE R. L. DE C.V.!

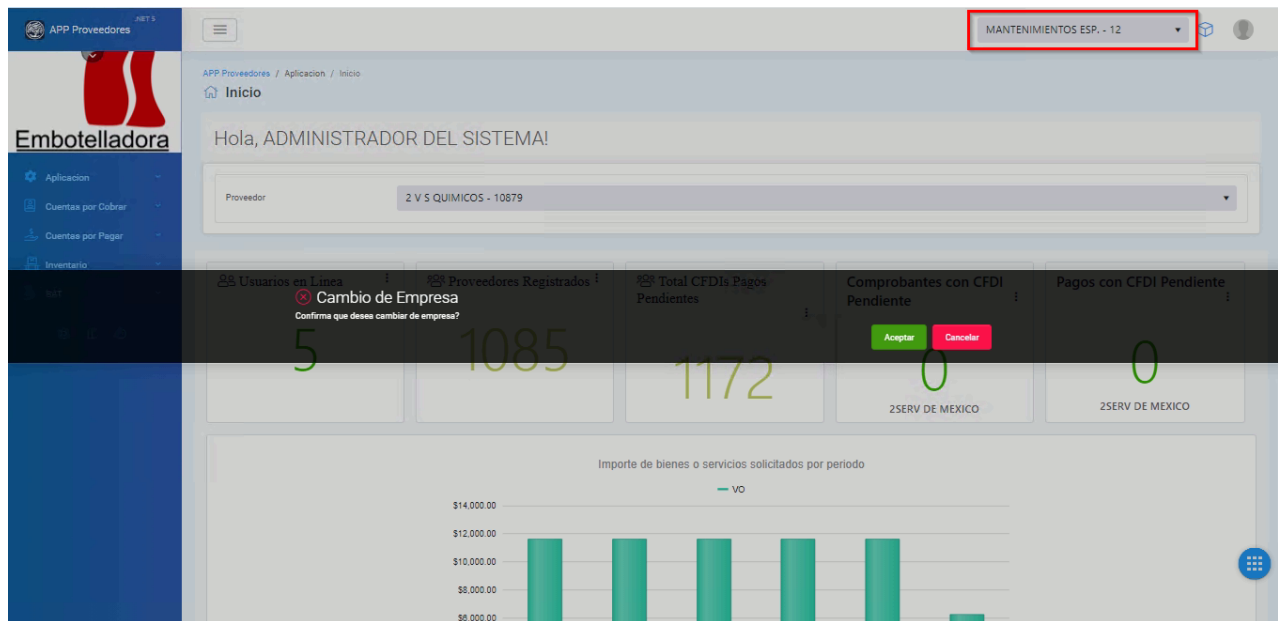
Proveedor: PRAXAIR MEXICO - 01532

Comprobantes con CFDI Pendiente	Pagos con CFDI Pendiente
5	119

Importe de bienes o servicios solicitados por periodo

\$9,000,000.00

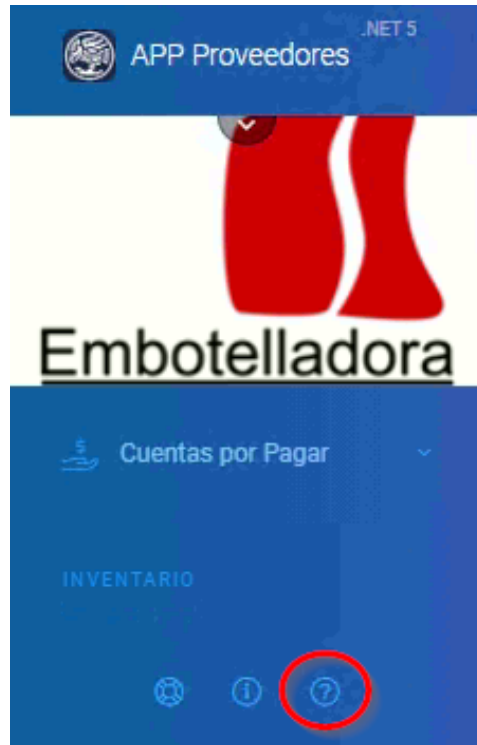
Si tiene actividad con más de una de las empresas, seleccione la empresa a la que desea acceder, después presione el botón **Aceptar**.



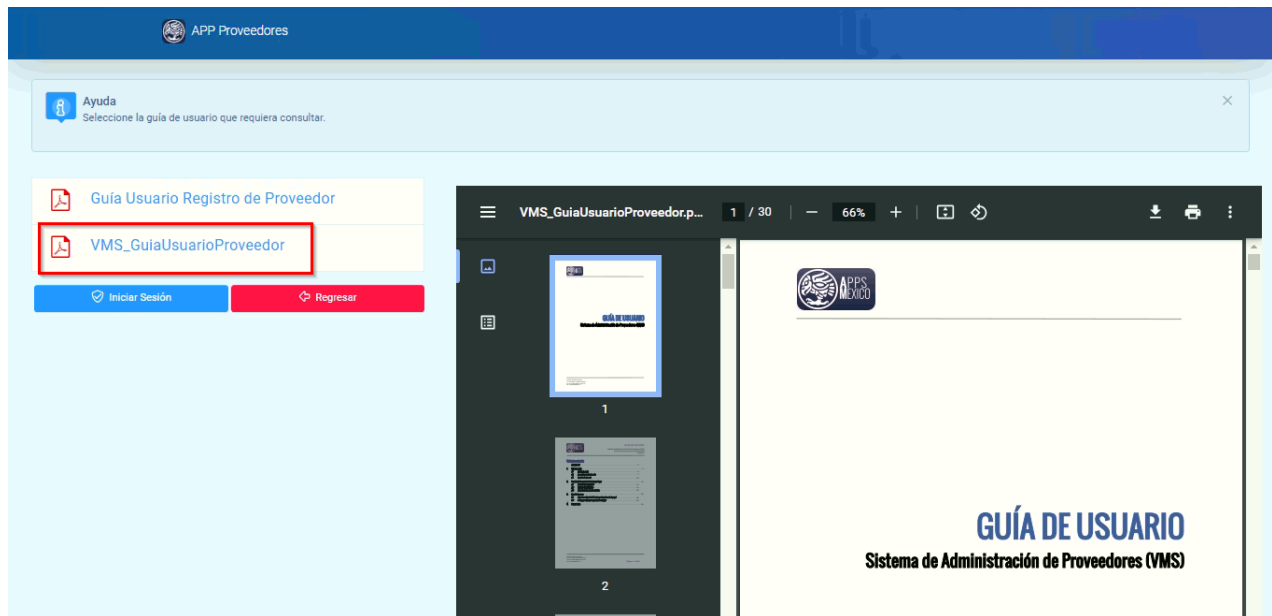
The screenshot shows the VMS user interface. At the top right, a dropdown menu is open, showing 'MANTENIMIENTOS ESP. - 12'. The main dashboard displays a greeting 'Hola, ADMINISTRADOR DEL SISTEMA!' and a dropdown menu for 'Proveedor' with the value '2 V S QUIMICOS - 10879'. Below this, there are several data cards: '5 Usuarios en Línea', '1085 Proveedores Registrados', '1172 Total CFDIs Pagos Pendientes', '0 Comprobantes con CFDI Pendiente', and '0 Pagos con CFDI Pendiente'. A modal titled 'Cambio de Empresa' is overlaid on the dashboard, asking 'Confirma que desea cambiar de empresa?' with 'Aceptar' and 'Cancelar' buttons. At the bottom, there is a bar chart titled 'Importe de bienes o servicios solicitados por periodo' showing values around \$12,000.00.

1.1 Centro de ayuda

Si usted está consultando esta guía desde la liga proporcionada en el mensaje de correo electrónico, sepa que también se encuentra disponible en el portal ingresando al **Centro de ayuda** al final del menú o también, abajo del inicio de sesión.

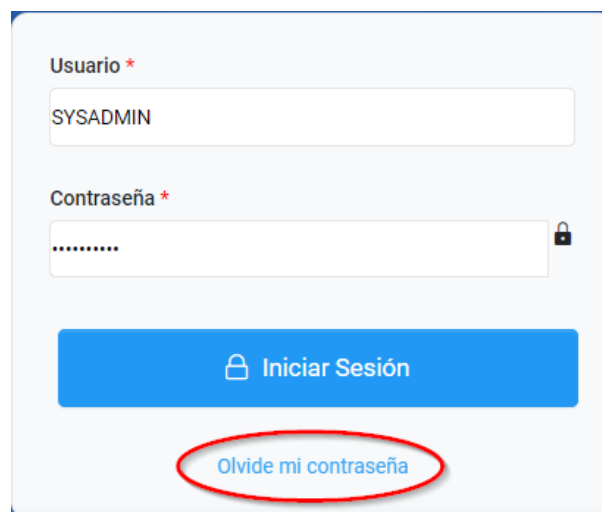


- Se mostrará la siguiente pantalla. Presione el botón para mostrar la guía, la cual se mostrará en la parte izquierda de la pantalla.



1.2 Reestablecer la Contraseña

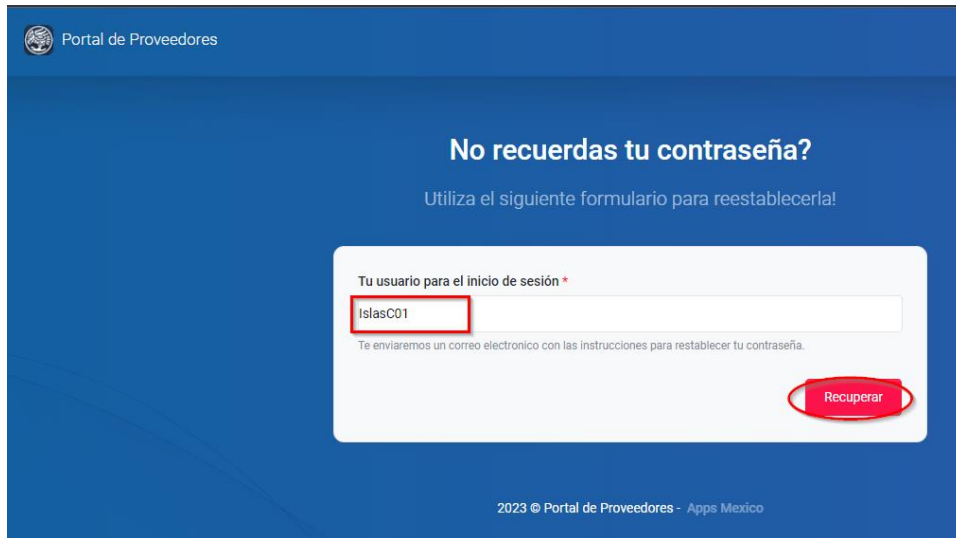
Si por alguna razón Usted olvido su contraseña, podrá reestablecerla presionando el link **Olvidé mi contraseña** en la página de inicio.



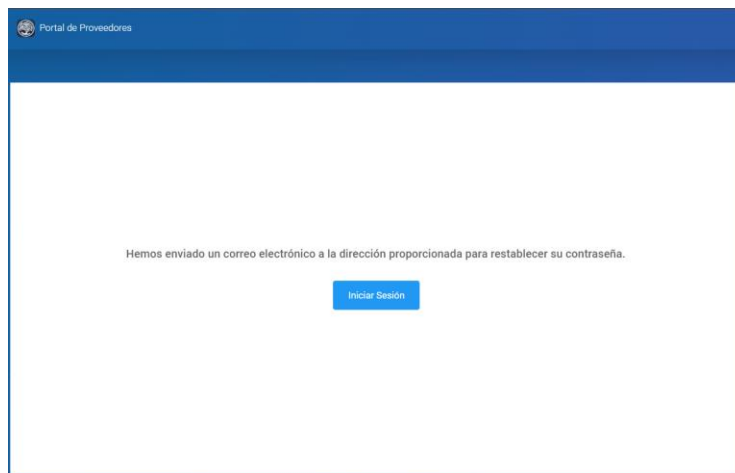
The screenshot shows a login form with the following fields and buttons:

- Usuario ***: A text input field containing "SYSADMIN".
- Contraseña ***: A password input field with a lock icon on the right.
- Iniciar Sesión**: A blue button with a lock icon.
- Olvide mi contraseña**: A blue link text at the bottom, circled in red.

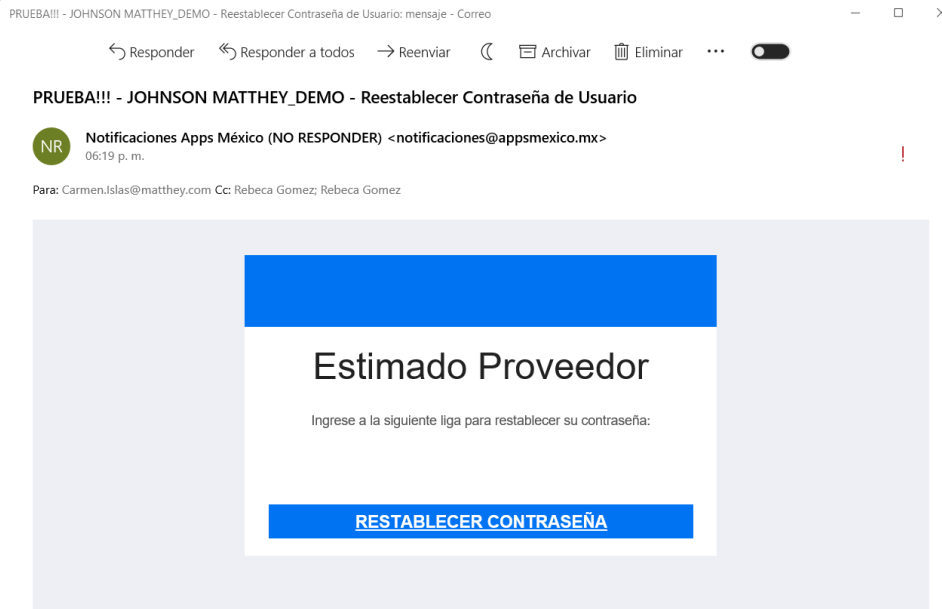
- Se abrirá una pantalla donde se le pedirá que capture su nombre de Usuario. Al finalizar presione el botón **Recuperar**.



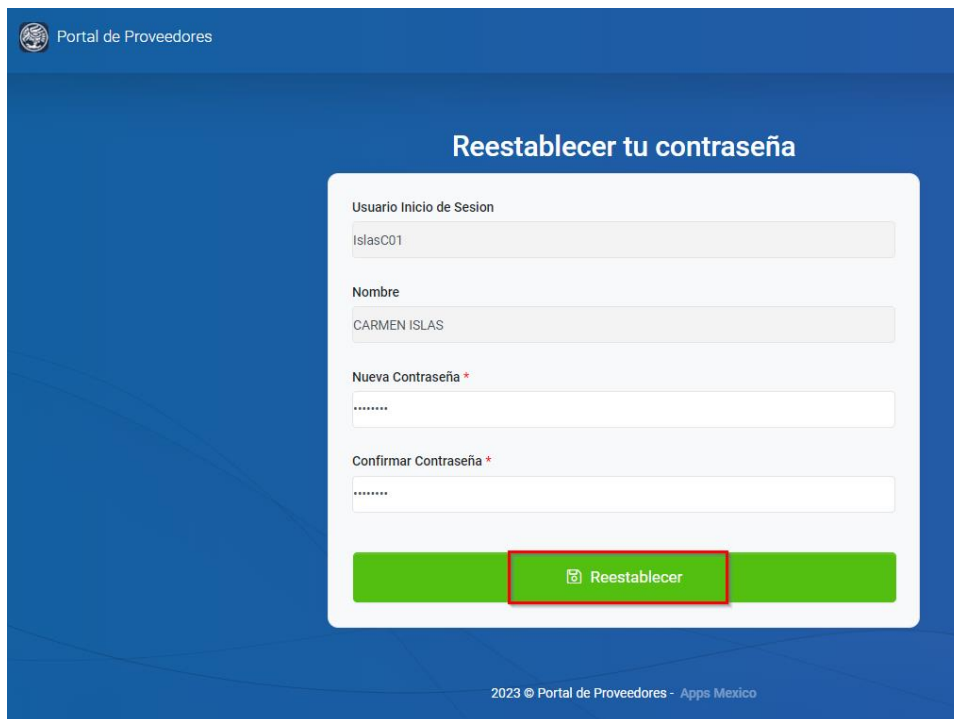
- Se mostrará un mensaje indicándole que se ha enviado un mensaje a su correo electrónico con el link para restablecer su contraseña.



- En su correo electrónico encontrará el mensaje para restablecer su contraseña. Dé clic en el link.



- Se abrirá una página donde deberá ingresar su nombre de Usuario, la nueva contraseña y la confirmación de la nueva contraseña. Al finalizar presione el botón **Reestablecer**.



Portal de Proveedores

Reestablecer tu contraseña

Usuario Inicio de Sesión
IslasC01

Nombre
CARMEN ISLAS

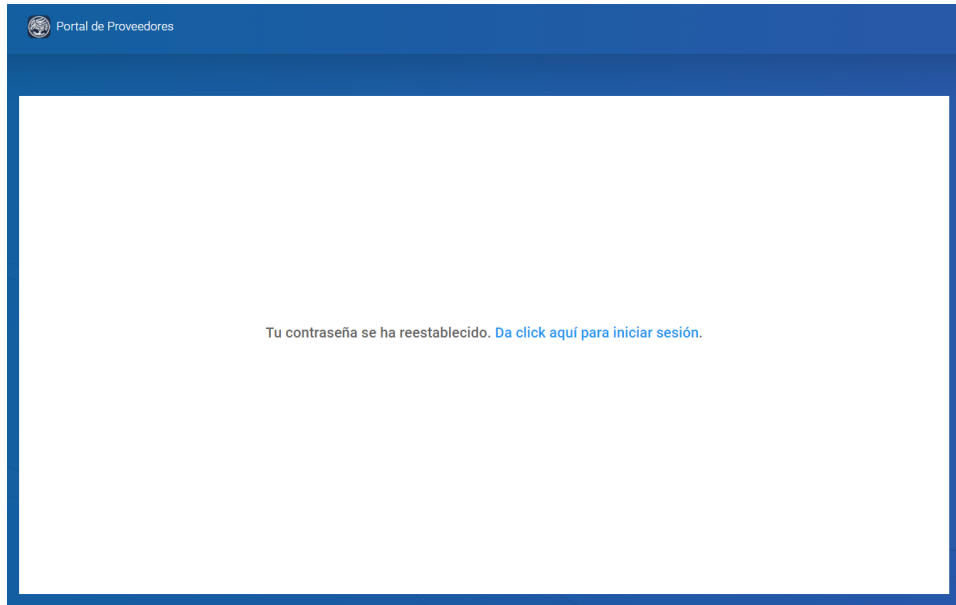
Nueva Contraseña *
.....

Confirmar Contraseña *
.....

Reestablecer

2023 © Portal de Proveedores - Apps Mexico

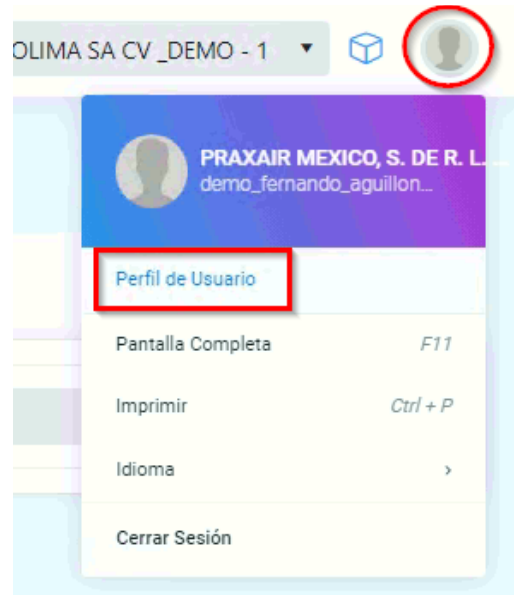
- Se mostrará un mensaje indicándole que la contraseña se ha restablecido. Presione el botón para ir a la página de inicio de sesión.



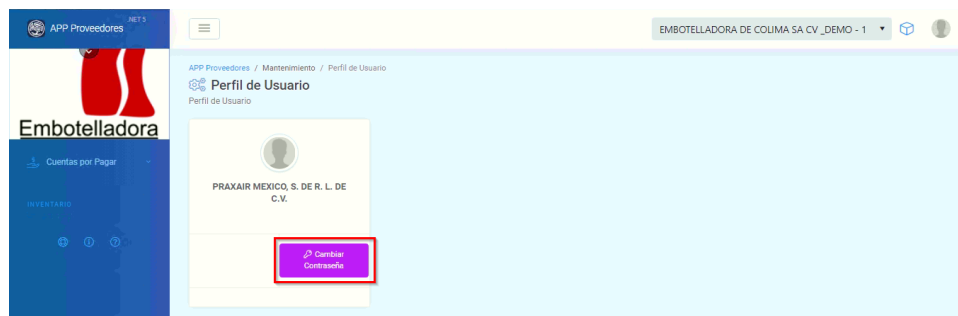
1.3 Cambiar Contraseña

Por seguridad, usted deberá cambiar su contraseña la primera vez que inicia sesión y después deberá hacerlo regularmente.

- Para cambiar su contraseña dé clic en el **icono de usuario** en la parte superior de la pantalla y seleccione la opción **Perfil del usuario**.



- Después de dar clic se mostrará la siguiente pantalla donde deberá dar clic en el enlace **Cambiar Contraseña**.



- Se mostrará el siguiente cuadro. En los campos mostrados ingrese la información solicitada:
 - Contraseña Actual.
 - Nueva Contraseña.
 - Confirmar Contraseña.
- 📌 La nueva contraseña deberá contener mínimo 6 caracteres en los que deberá incluir por lo menos una mayúscula y un carácter especial.



Cambiar Contraseña

Usuario Inicio de Sesion
PME960701GG0

Nombre
PRAXAIR MEXICO, S. DE R. L. DE C.V.

Contraseña Actual *
.....

Nueva Contraseña *
.....

Confirmar Contraseña *
.....

- Ya ingresados los datos presione el botón **Cambiar Contraseña**.

Si existe algún error se mostrará en un mensaje de la siguiente forma:



Cambiar Contraseña

Usuario Inicio de Sesión
PME960701GG0

Nombre
PRAXAIR MEXICO, S. DE R. L. DE C.V.

Contraseña Actual *
.....

Nueva Contraseña *
.....

La contraseña debe tener las siguientes características:

- La contraseña debe contener al menos 8 caracteres.
- La contraseña debe contener al menos un carácter en minúsculas (a-z)
- La contraseña debe contener al menos un carácter en MAYUSCULAS (A-Z)
- La contraseña debe contener al menos un carácter numérico (0-9).

De no presentarse ningún mensaje el cambio de contraseña se realizó con éxito y se mostrará un mensaje.

2. Consulta de Documentos de Cuentas por Pagar

Para consultar los documentos de cuentas por pagar, en el menú diríjase a

Cuentas por Pagar -> Proceso -> Documentos Pendientes de Pago

donde se mostrará la pantalla **Documentos Pendientes de Pago**



Embotelladora

Cuentas por Pagar

Proceso

- 1. Documentos Pendientes de Pago
- 2. Documentos Pagados
- 3. Carga CFDI Complemento de Pago

EMBOTELLADORA DE COLIMA SA CV_DEMO - 1

APP Proveedores / Proceso / CKP0200 - Docum...

Documentos Pendientes de Pago

Parámetros

Proveedor: PRAXAIR MEXICO - 01532 Consultar Documentos con CFDI Cargado

Exportar a Excel

Erp Id	Referencia	Tipo de Documento ERP	Erp Orden de Compra	Numero de Factura	Fecha Factura	Fecha de Vencimiento	Periodo	Estatus	Moneda	Total Moneda	Saldo
0000200082_181789	tz4244207	VO	156153	tz4244207	2021-05-29	2021-06-28	202105	CFDI Pendiente	Peso Mexicano - MXN	\$11,865.22	\$11,865.22
0000199948_181664	4234566	VO	156045	4234566	2021-05-27	2021-06-26	202105	CFDI Pendiente	Peso Mexicano - MXN	\$12,574.97	\$12,574.97
0000199942_181658	24079541	VO	155797	24079541	2021-05-25	2021-06-24	202105	CFDI Pendiente	Peso Mexicano - MXN	\$276,381.60	\$276,381.60
0000198641_180497	4189987	VO	154978	4189987	2021-04-26	2021-05-26	202104	CFDI Pendiente	Peso Mexicano - MXN	\$18,920.04	\$18,920.04
0000196016_178208	-NC 131349	VO	152889	-NC 131349	2021-02-12	2021-03-14	202102	CFDI Pendiente	Peso Mexicano - MXN	\$4,824.07	\$4,824.07

En esta pantalla se muestran todos documentos de cuentas por pagar con estatus **Pendiente** a los que no se les ha cargado un CFDI. Se da la vista de la información general relacionada con el documento como es Número de documento, Tipo de documento, Número de Factura, Fecha Factura, Moneda, Total y Fecha de Vencimiento, para que identifique de manera rápida de qué documento se trata.

Como se mencionó, esta pantalla muestra de primera instancia únicamente los documentos con estatus Pendiente de CFDI. Si desea consultar documentos con estatus Cargado, active la casilla en la parte superior y para cambiar entre los documentos con estatus **Pendientes o Cargados**.

Embotelladora

Cuentas por Pagar

Proceso

- 1. Documentos Pendientes de Pago
- 2. Documentos Pagados
- 3. Carga CFDI Complemento de Pago

EMBOTELLADORA DE COLIMA SA CV_DEMO - 1

APP Proveedores / Proceso / CKP0200 - Docum...

Documentos Pendientes de Pago

Parámetros

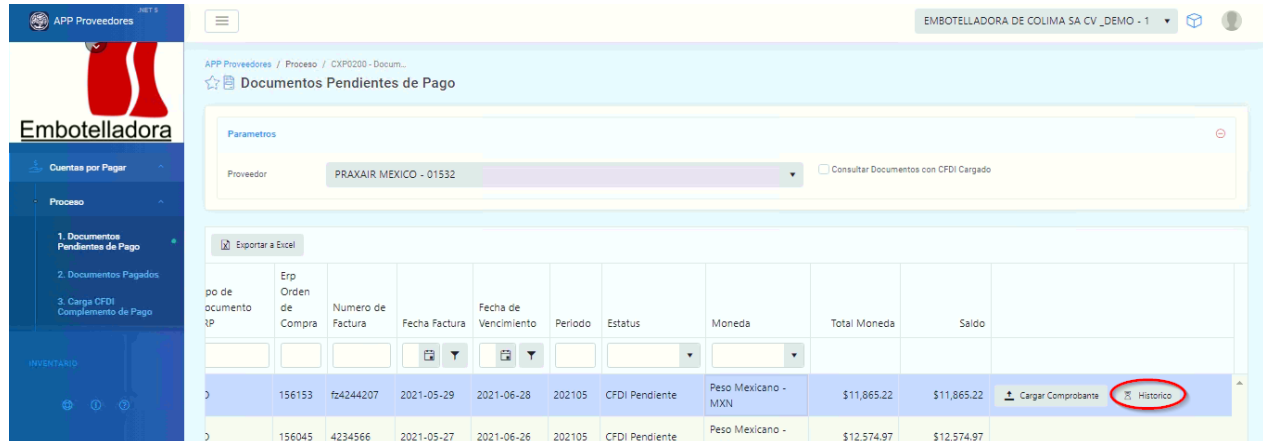
Proveedor: PRAXAIR MEXICO - 01532 Consultar Documentos con CFDI Cargado

Exportar a Excel

Id de Documento ERP	Erp Orden de Compra	Numero de Factura	Fecha Factura	Fecha de Vencimiento	Periodo	Estatus	Moneda	Total Moneda	Saldo
	156053	4232412	2021-05-27	2021-06-26	202105	CFDI Cargado	Peso Mexicano - MXN	\$4,191.66	\$4,191.66
	155967	FZ4234562	2021-05-24	2021-06-23	202105	CFDI Cargado	Peso Mexicano - MXN	\$2,421.48	\$2,421.48

2.1 Histórico de Documentos

Para consultar el histórico de un documento, en la pantalla Documentos Pendientes de Pago, presione el botón **Histórico** en la fila que corresponda.



APP Proveedores / Proceso / CXF0200 - Docum...
 EMBOTELLADORA DE COLIMA SA CV_DEMO - 1

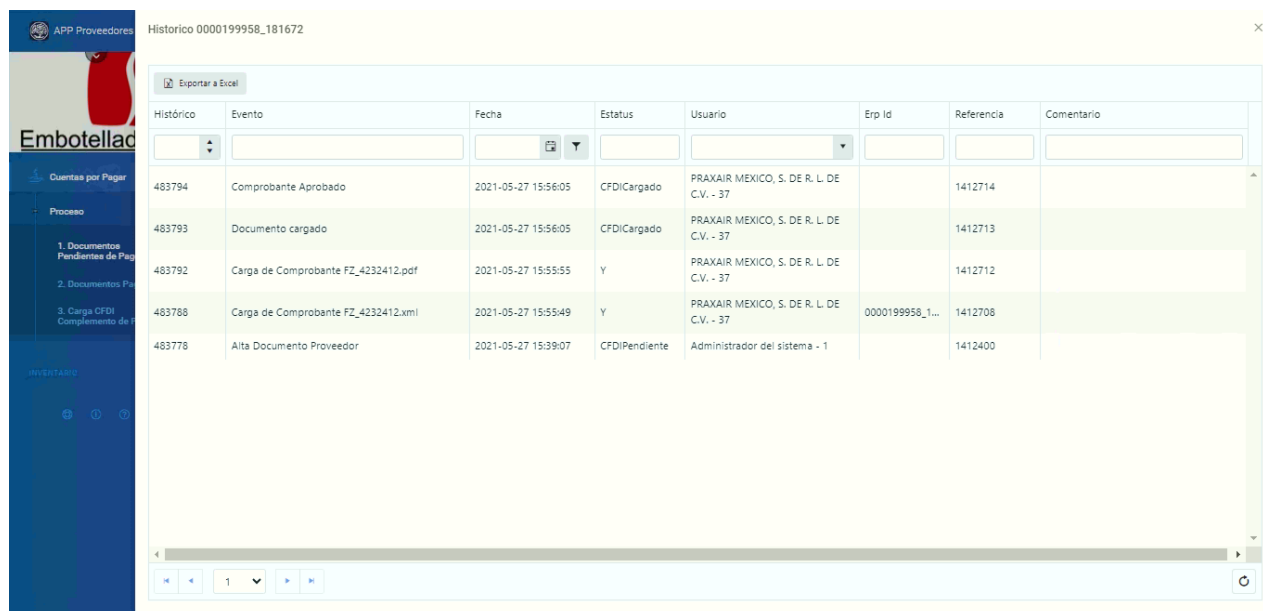
Documentos Pendientes de Pago

Proveedor: PRAXAIR MEXICO - 01532 Consultar Documentos con CFDI Cargado

Exportar a Excel

Id de documento	Erp Orden de Compra	Numero de Factura	Fecha Factura	Fecha de Vencimiento	Periodo	Estatus	Moneda	Total Moneda	Saldo	
	156153	fz4244207	2021-05-29	2021-06-28	202105	CFDI Pendiente	Peso Mexicano - MXN	\$11,865.22	\$11,865.22	Cargar Comprobante Histórico
	156045	4234566	2021-05-27	2021-06-26	202105	CFDI Pendiente	Peso Mexicano - MXN	\$12,574.97	\$12,574.97	

Se desplegará una pantalla con el histórico en una nueva pestaña.



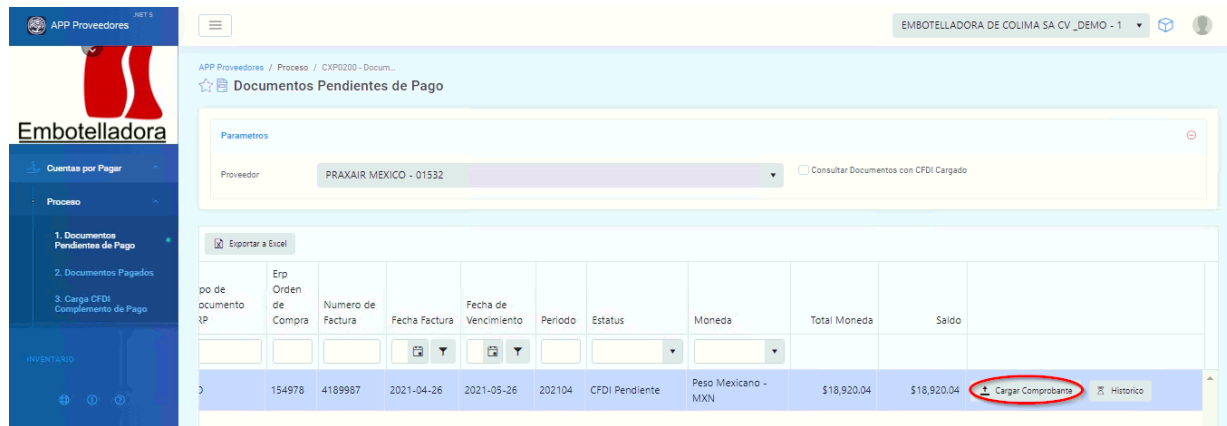
Historico 0000199958_181672

Exportar a Excel

Historico	Evento	Fecha	Estatus	Usuario	Erp Id	Referencia	Comentario
483794	Comprobante Aprobado	2021-05-27 15:56:05	CFDI Cargado	PRAXAIR MEXICO, S. DE R. L. DE C.V. - 37		1412714	
483793	Documento cargado	2021-05-27 15:56:05	CFDI Cargado	PRAXAIR MEXICO, S. DE R. L. DE C.V. - 37		1412713	
483792	Carga de Comprobante FZ_4232412.pdf	2021-05-27 15:55:55	Y	PRAXAIR MEXICO, S. DE R. L. DE C.V. - 37		1412712	
483788	Carga de Comprobante FZ_4232412.xml	2021-05-27 15:55:49	Y	PRAXAIR MEXICO, S. DE R. L. DE C.V. - 37	0000199958_1...	1412708	
483778	Alta Documento Proveedor	2021-05-27 15:39:07	CFDI Pendiente	Administrador del sistema - 1		1412400	

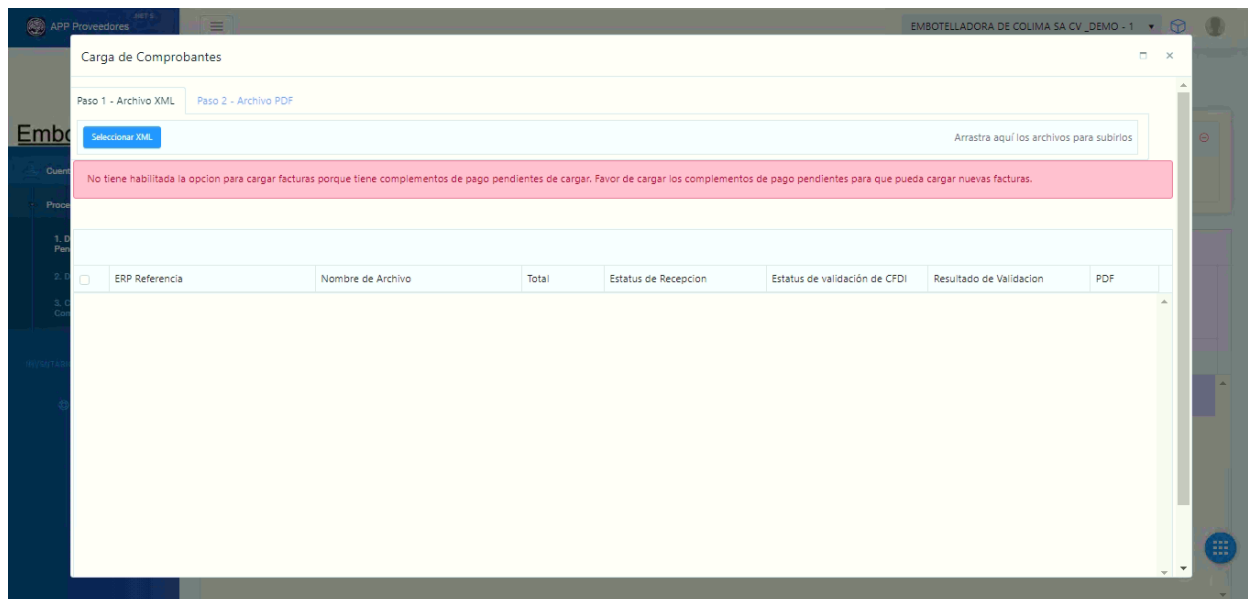
2.2 Carga de Comprobantes

- Para cargar un comprobante presione el botón **Carga Comprobante** en la pantalla de documentos.



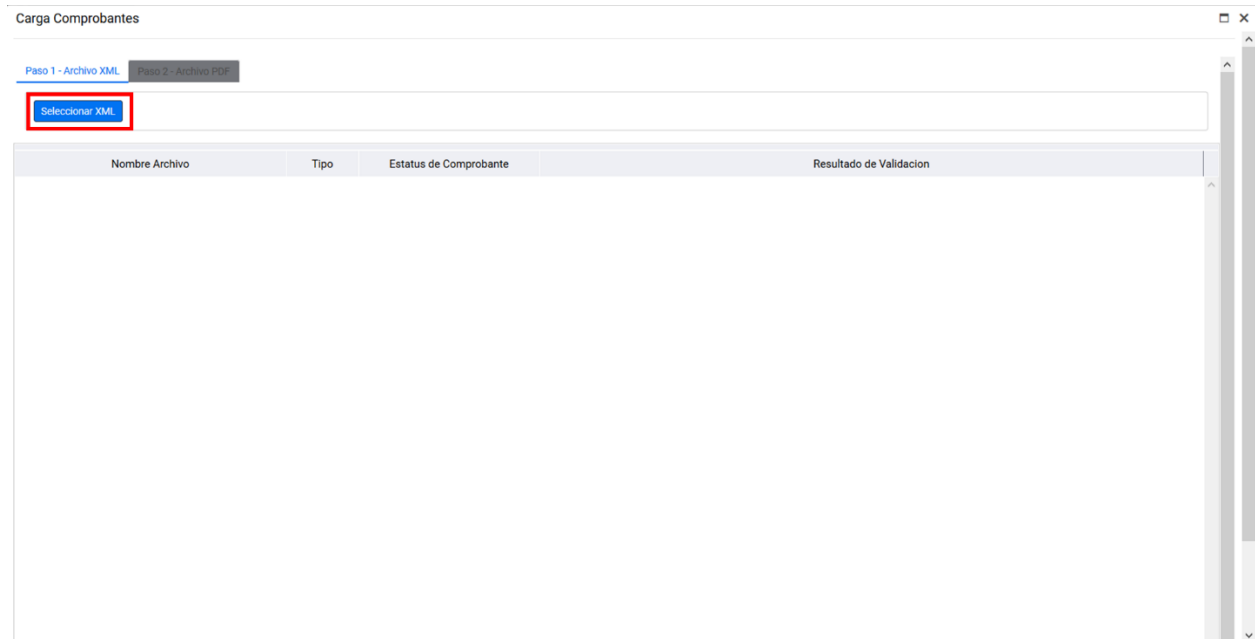
Si tiene Complementos de pago pendientes por cargar se inhabilitará la carga de comprobantes, se mostrará el siguiente mensaje.

Para evitarlo cargue los complementos que tenga pendientes.

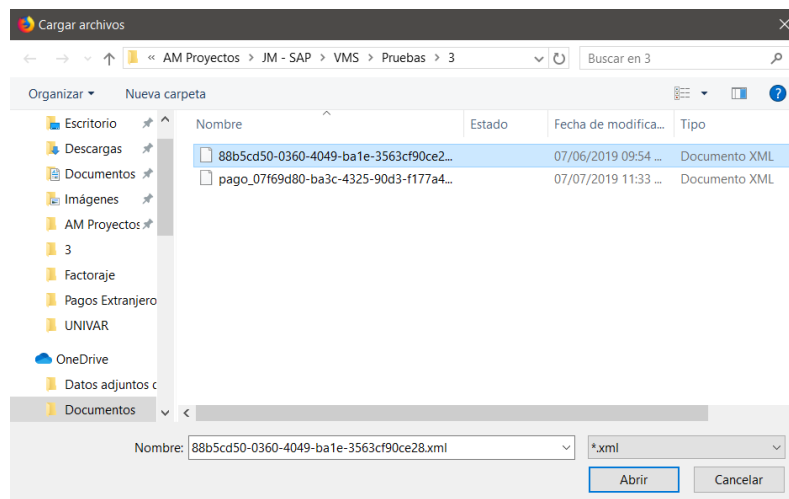


Si la carga está habilitada, se desplegará la siguiente pantalla donde se muestran los pasos del proceso de carga de comprobantes.

- En el Paso 1, presione el botón **Seleccionar XML**.



- Se abrirá la pantalla del explorador de Windows donde deberá indicar la ruta donde se encuentra el archivo .xml que desea cargar. Una vez seleccionado presione **Abrir** en la ventana del explorador.



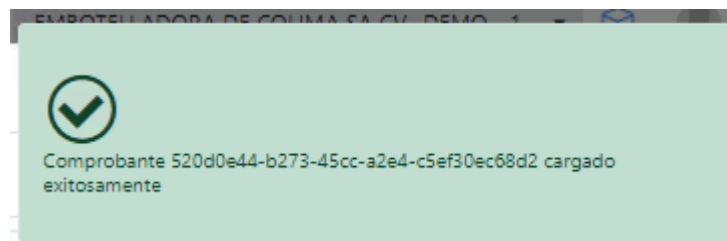
- Al cargar el documento se realizarán algunas validaciones que indicarán si el documento seleccionado corresponde a un comprobante válido.

Validaciones realizadas al XML.

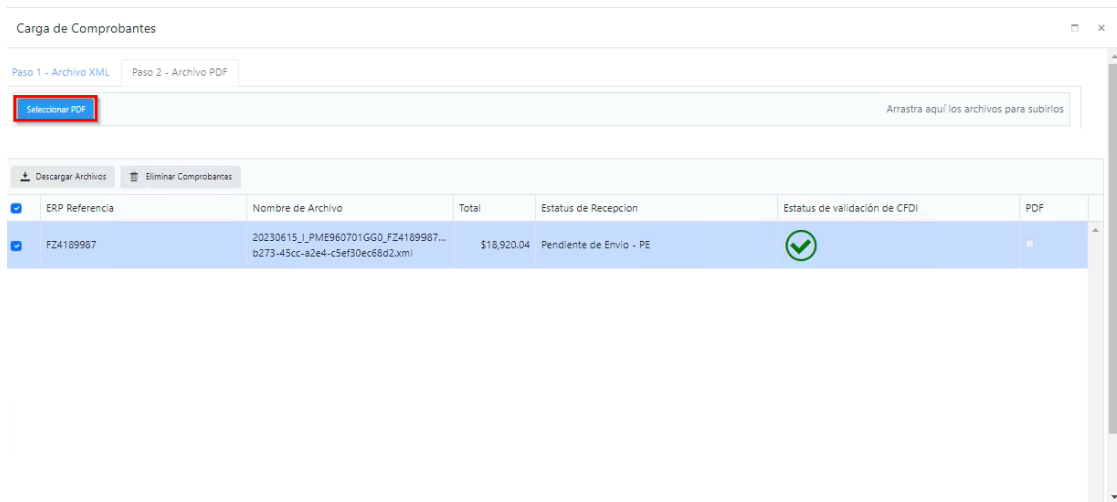
- ✓ Que la estructura del comprobante cumpla con todas las especificaciones.
 - ✓ Que el comprobante se encuentre registrado en el SAT y que se encuentre vigente.
 - ✓ Que el cálculo en los importes del comprobante ya sea en las partidas, el subtotal, los impuestos, tanto retenidos como trasladados y el total de la factura, no tengan diferencias.
 - ✓ Que el comprobante haya sido firmado y timbrado correctamente de acuerdo al estándar.
 - ✓ Que el RFC del emisor coincida con el usuario que está cargando el archivo.
 - ✓ Que el RFC del receptor coincida con el de la empresa a quien se está cargando el archivo.
 - ✓ Que el importe coincida con el importe del documento seleccionado.
 - ✓ Que el comprobante no haya sido cargado anteriormente.
- Si se presenta algún error en el proceso de validación se mostrará un mensaje en la pantalla y no permitirá la carga del comprobante. Asegúrese de cargar el comprobante que corresponda.



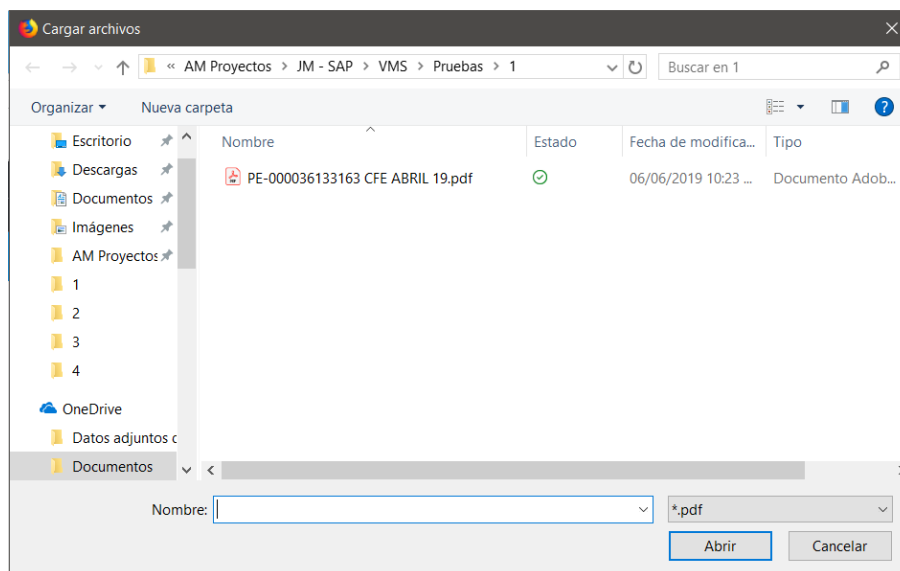
- Si las validaciones al archivo XML no presentan ningún error le permitirá continuar con el siguiente paso.



- En el Paso 2 presione el botón **Seleccionar PDF**. Se abrirá nuevamente el explorador de Windows para permitirle seleccionar el archivo .pdf del comprobante.



- Después de presionar el botón **Seleccionar** se abrirá nuevamente la pantalla del explorador de Windows que le permitirá seleccionar el archivo PDF que desea cargar. En dicha pantalla seleccione el archivo y presione el botón **Abrir**.



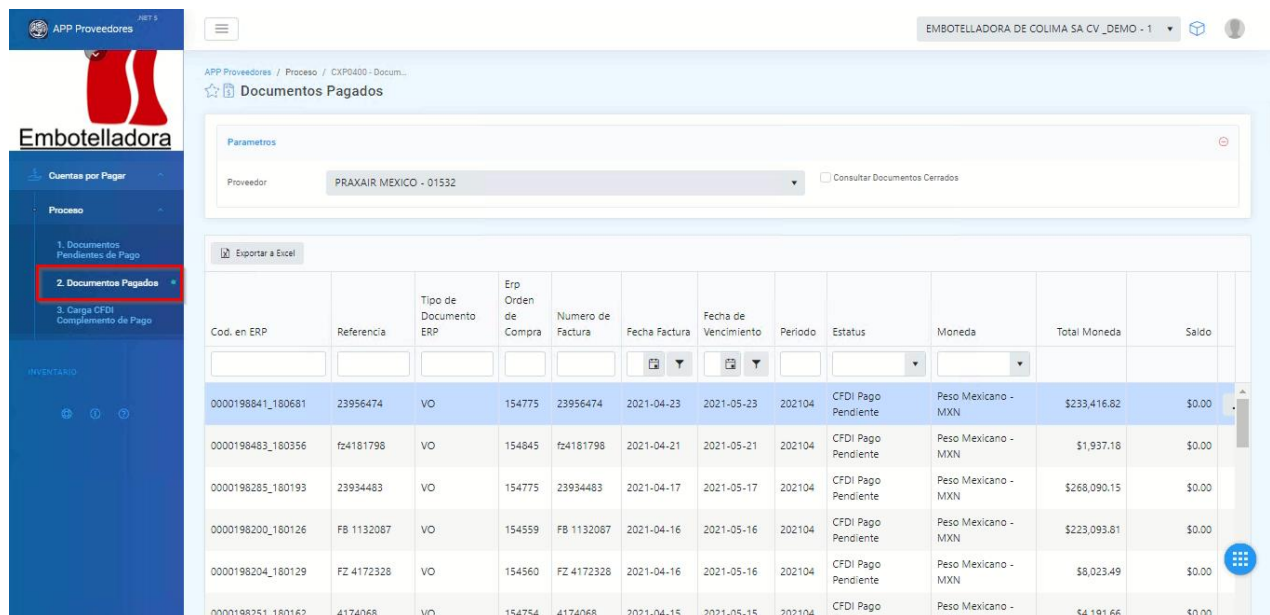
- Ya cargado el documento PDF los comprobantes son autorizados, el mensaje es enviado en pantalla. Para finalizar la carga solo cierre la pantalla.



Concluido este proceso, el documento ya se encuentra listo para el trámite de su pago.

2.3 Consulta de Documentos Pagados

Para consultar los documentos de cuentas por pagar que ya se encuentran pagados, en el menú diríjase a **Cuentas por Pagar -> Proceso -> Documentos Pagados** donde se mostrará la pantalla **Documentos Pagados**



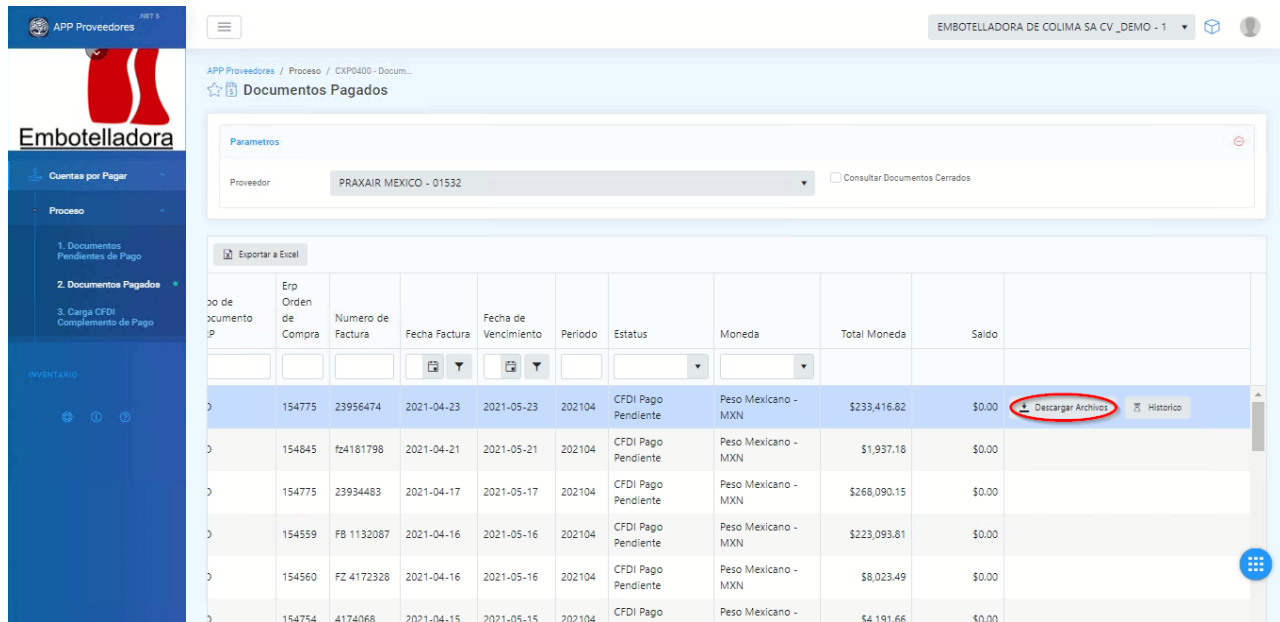
Codi. en ERP	Referencia	Tipo de Documento ERP	Erp Orden de Compra	Numero de Factura	Fecha Factura	Fecha de Vencimiento	Periodo	Estatus	Moneda	Total Moneda	Saldo
0000198841_180681	23956474	VO	154775	23956474	2021-04-23	2021-05-23	202104	CFDI Pago Pendiente	Peso Mexicano - MXN	\$233,416.82	\$0.00
0000198483_180356	fz4181798	VO	154845	fz4181798	2021-04-21	2021-05-21	202104	CFDI Pago Pendiente	Peso Mexicano - MXN	\$1,937.18	\$0.00
0000198285_180193	23934483	VO	154775	23934483	2021-04-17	2021-05-17	202104	CFDI Pago Pendiente	Peso Mexicano - MXN	\$268,090.15	\$0.00
0000198200_180126	FB 1132087	VO	154559	FB 1132087	2021-04-16	2021-05-16	202104	CFDI Pago Pendiente	Peso Mexicano - MXN	\$223,093.81	\$0.00
0000198204_180129	FZ 4172328	VO	154560	FZ 4172328	2021-04-16	2021-05-16	202104	CFDI Pago Pendiente	Peso Mexicano - MXN	\$8,023.49	\$0.00
0000198251_180162	4174068	VO	154754	4174068	2021-04-15	2021-05-15	202104	CFDI Pago Pendiente	Peso Mexicano - MXN	\$4,191.66	\$0.00

En esta pantalla se muestran todos documentos de cuentas por pagar con estatus **Pagado**. Se da la vista de la información general relacionada con el documento como es Número de documento, Tipo de documento, Número de Factura, Fecha Factura, Saldo, Moneda, Total y Fecha de Vencimiento, para que identifique de manera rápida de qué documento se trata.

- Para observar el detalle de los comprobantes cargados presione el botón **Cargar Comprobante** en la fila que corresponda.

Se mostrará la pantalla **Carga de Comprobantes** donde se relacionan los documentos cargados y permite descargarlos.

- Para descargar los comprobantes active la casilla del documento que desea descargar presione el botón **Descargar Comprobantes**.

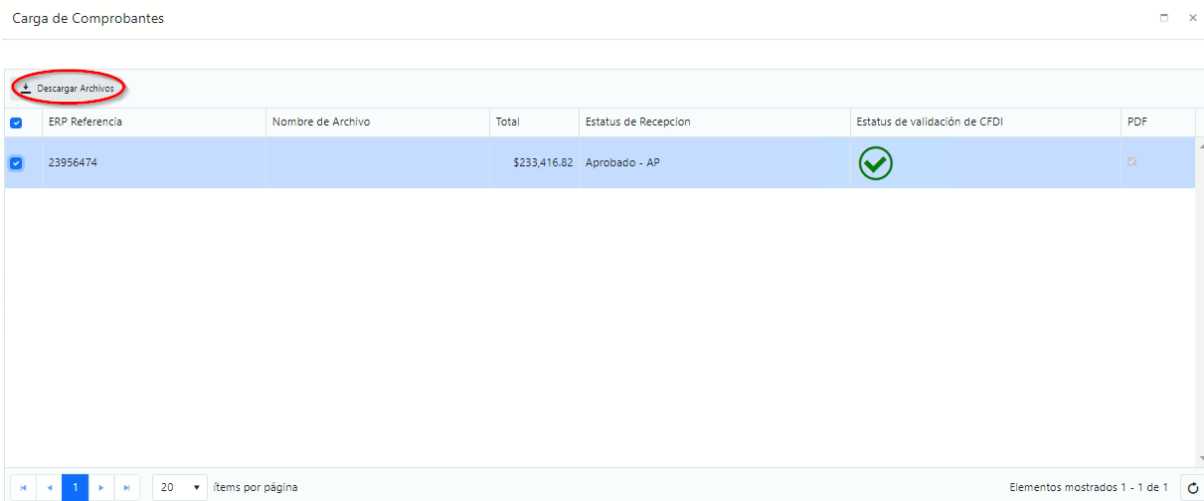


APP Proveedores / Proceso / CXP0400 - Docum...
 Documentos Pagados

Proveedor: PRAXAIR MEXICO - 01532

Id de Documento	Ord. de Compra	Número de Factura	Fecha Factura	Fecha de Vencimiento	Periodo	Estatus	Moneda	Total Moneda	Saldo	
154775	23956474	2021-04-23	2021-05-23	202104	CFDI Pago Pendiente	Peso Mexicano - MXN	\$233,416.82	\$0.00	Descargar Archivos	Historico
154845	f24161798	2021-04-21	2021-05-21	202104	CFDI Pago Pendiente	Peso Mexicano - MXN	\$1,937.16	\$0.00		
154775	23934483	2021-04-17	2021-05-17	202104	CFDI Pago Pendiente	Peso Mexicano - MXN	\$268,090.15	\$0.00		
154559	FB 1132087	2021-04-16	2021-05-16	202104	CFDI Pago Pendiente	Peso Mexicano - MXN	\$223,093.81	\$0.00		
154560	FZ 4172328	2021-04-16	2021-05-16	202104	CFDI Pago Pendiente	Peso Mexicano - MXN	\$8,023.49	\$0.00		
154754	4174068	2021-04-15	2021-05-15	202104	CFDI Pago	Peso Mexicano -	\$4,191.66	\$0.00		

Los archivos se descargarán de acuerdo a la configuración de su explorador de Internet.



Carga de Comprobantes

ERP Referencia	Nombre de Archivo	Total	Estatus de Recepcion	Estatus de validación de CFDI	PDF
23956474		\$233,416.82	Aprobado - AP	✓	✗

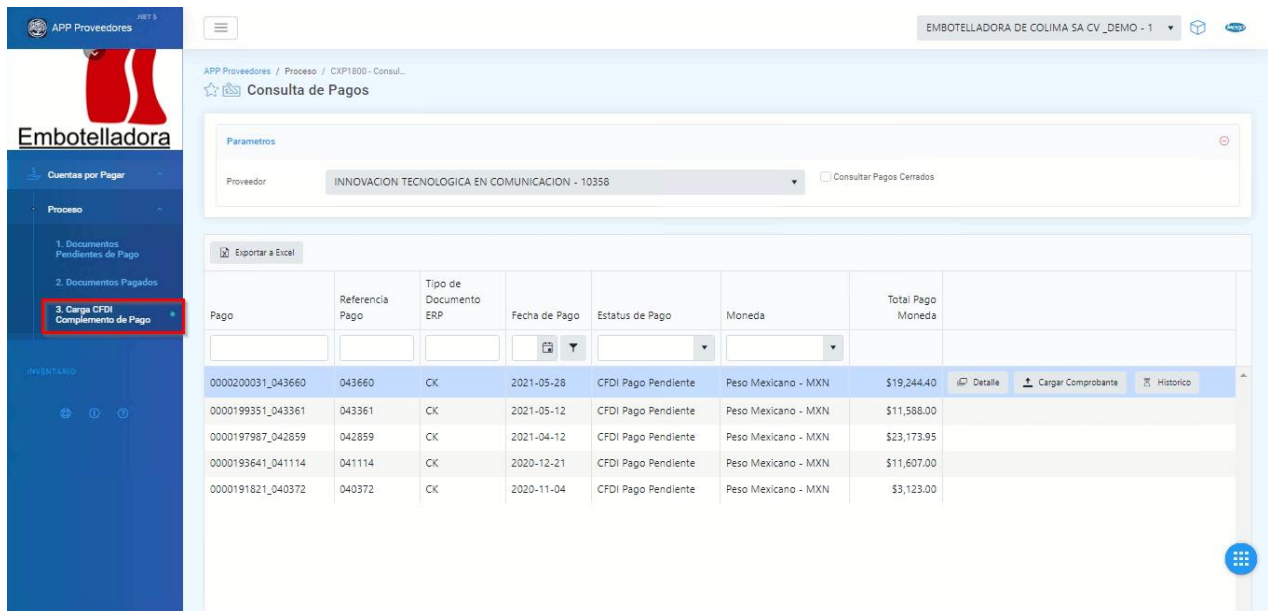
Elementos mostrados 1 - 1 de 1

3. Consulta de pagos

Para consultar los pagos realizados diríjase a

Cuentas por Pagar -> Proceso -> Consulta de pagos

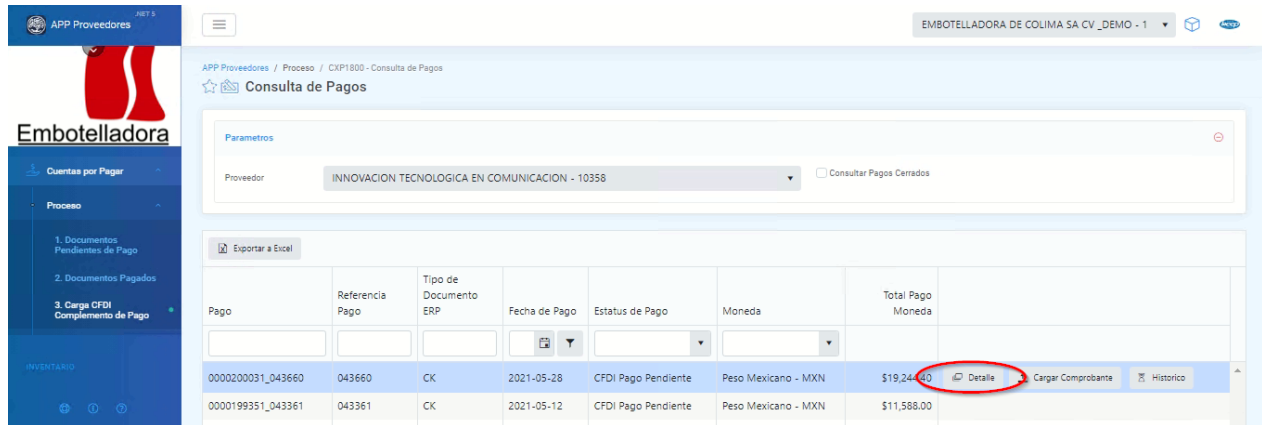
donde se mostrará la siguiente pantalla



Pago	Referencia Pago	Tipo de Documento ERP	Fecha de Pago	Estatus de Pago	Moneda	Total Pago Moneda	
0000200031_043660	043660	CK	2021-05-28	CFDI Pago Pendiente	Peso Mexicano - MXN	\$19,244.40	Detalle Cargar Comprobante Historico
0000199351_043361	043361	CK	2021-05-12	CFDI Pago Pendiente	Peso Mexicano - MXN	\$11,588.00	
0000197987_042859	042859	CK	2021-04-12	CFDI Pago Pendiente	Peso Mexicano - MXN	\$23,173.95	
0000193641_041114	041114	CK	2020-12-21	CFDI Pago Pendiente	Peso Mexicano - MXN	\$11,607.00	
0000191821_040372	040372	CK	2020-11-04	CFDI Pago Pendiente	Peso Mexicano - MXN	\$3,123.00	

De igual manera, en esta pantalla se da una vista de la información general del documento para que a simple vista identifique de qué documento se trata.

- Para visualizar el detalle del Pago presione el botón **Detalle**.



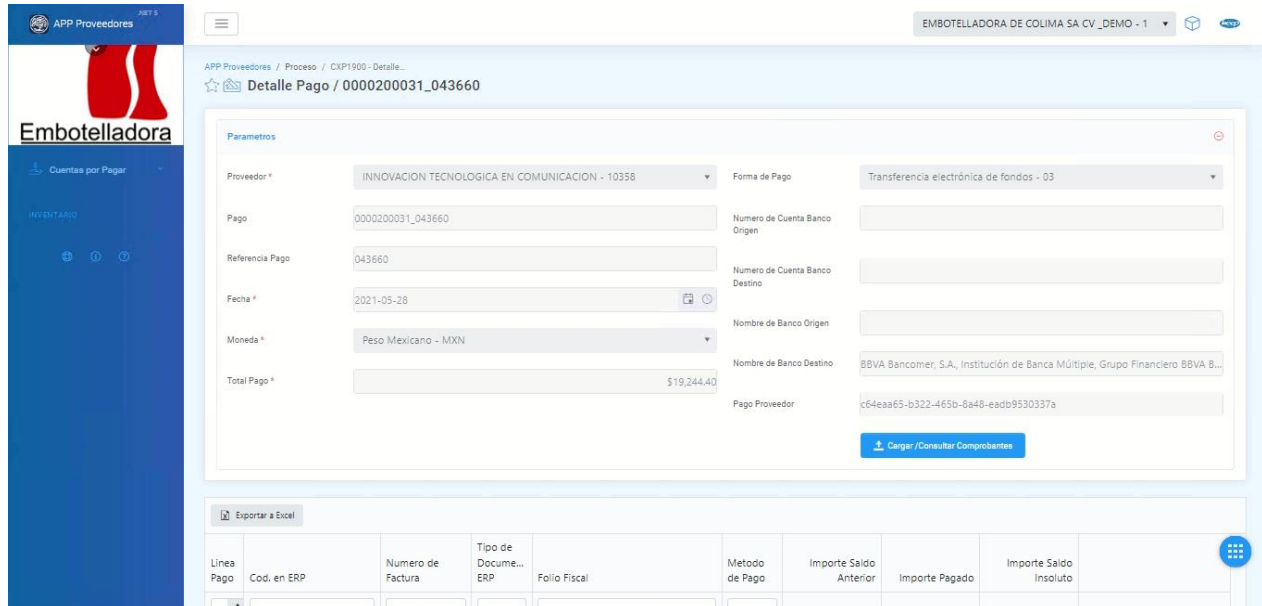
APP Proveedores / Proceso / CKP1800 - Consulta de Pagos

Consultas de Pagos

Proveedor: INNOVACION TECNOLOGICA EN COMUNICACION - 10358

Pago	Referencia Pago	Tipo de Documento ERP	Fecha de Pago	Estatus de Pago	Moneda	Total Pago Moneda
0000200031_043660	043660	CK	2021-05-28	CFDI Pago Pendiente	Peso Mexicano - MXN	\$19,244.40
0000199351_043361	043361	CK	2021-05-12	CFDI Pago Pendiente	Peso Mexicano - MXN	\$11,588.00

- Se desplegará la pantalla mostrando la información general del pago. Desde esta pantalla podrá consultar y descargar los complementos de pago previamente cargados presionando el botón **Consultar Comprobantes**.



APP Proveedores / Proceso / CKP1800 - Detalle...

Detalle Pago / 0000200031_043660

Proveedor: INNOVACION TECNOLOGICA EN COMUNICACION - 10358

Pago: 0000200031_043660

Referencia Pago: 043660

Fecha: 2021-05-28

Moneda: Peso Mexicano - MXN

Total Pago: \$19,244.40

Forma de Pago: Transferencia electrónica de fondos - 03

Numero de Cuenta Banco Origen: [Empty]

Numero de Cuenta Banco Destino: [Empty]

Nombre de Banco Origen: [Empty]

Nombre de Banco Destino: BBVA Bancomer, S.A., Institución de Banca Múltiple, Grupo Financiero BBVA B...

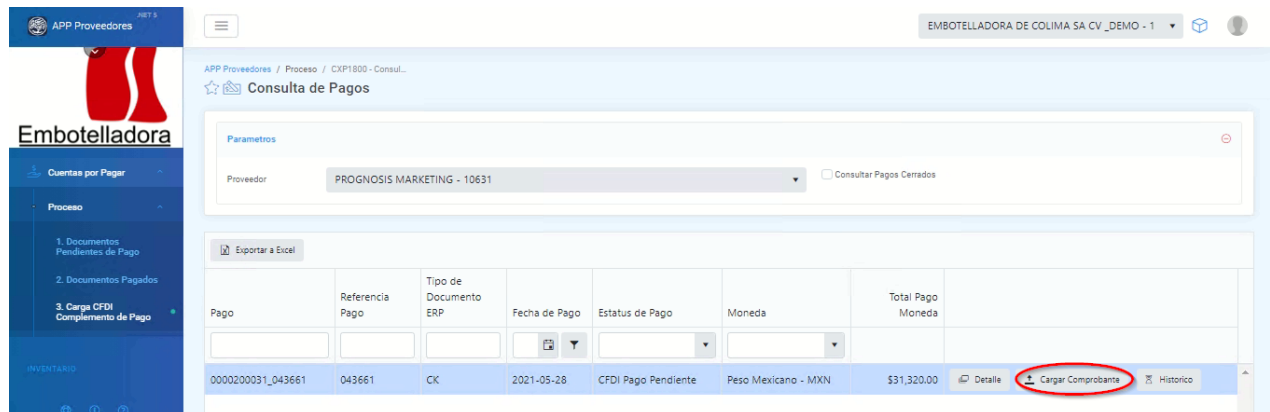
Pago Proveedor: c64eaa65-b322-465b-8448-eadb9530337a

Cargar / Consultar Comprobantes

Linea Pago	Cod. en ERP	Numero de Factura	Tipo de Docume... ERP	Folio Fiscal	Metodo de Pago	Importe Saldo Anterior	Importe Pagado	Importe Saldo Insoluto
[Empty]	[Empty]	[Empty]	[Empty]	[Empty]	[Empty]	[Empty]	[Empty]	[Empty]

3.1 Carga de complemento de pago

Para cargar el comprobante fiscal desde la pantalla **Consulta Pagos** presione el botón **Carga Comprobante** de la fila que corresponda el cual permitirá cargar los archivos XML y PDF del complemento de pago.



APP Proveedores / Proceso / CXP1800 - Consul...
EMBOTELLADORA DE COLIMA SA CV_DEMO - 1

APP Proveedores / Consulta de Pagos

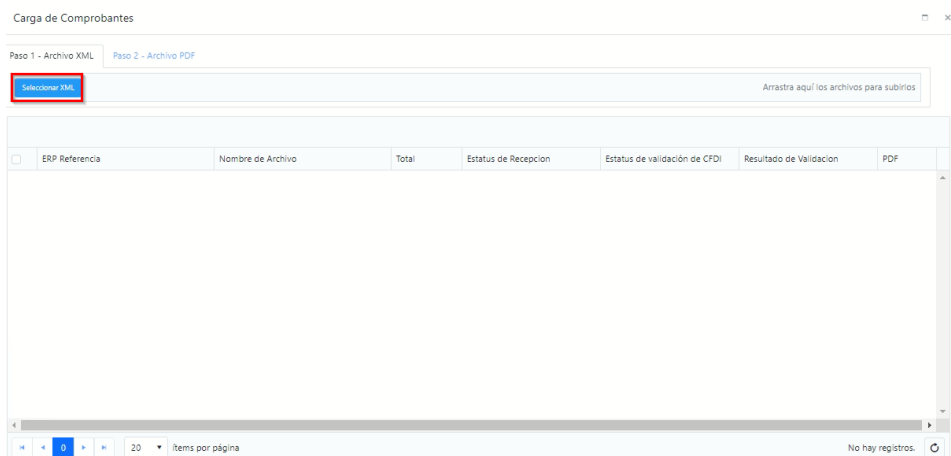
Parámetros

Proveedor: PROGNOSIS MARKETING - 10631 Consultar Pagos Cerrados

Exportar a Excel

Pago	Referencia Pago	Tipo de Documento ERP	Fecha de Pago	Estatus de Pago	Moneda	Total Pago Moneda		
0000200031_043661	043661	CK	2021-05-28	CFDI Pago Pendiente	Peso Mexicano - MXN	\$31,320.00	Detalle	Cargar Comprobante

- Al presionar el botón emergerá una pantalla similar a la de carga de comprobantes de la orden de compra.
- En el Paso 1, presione el botón **Seleccionar XML**.



Carga de Comprobantes

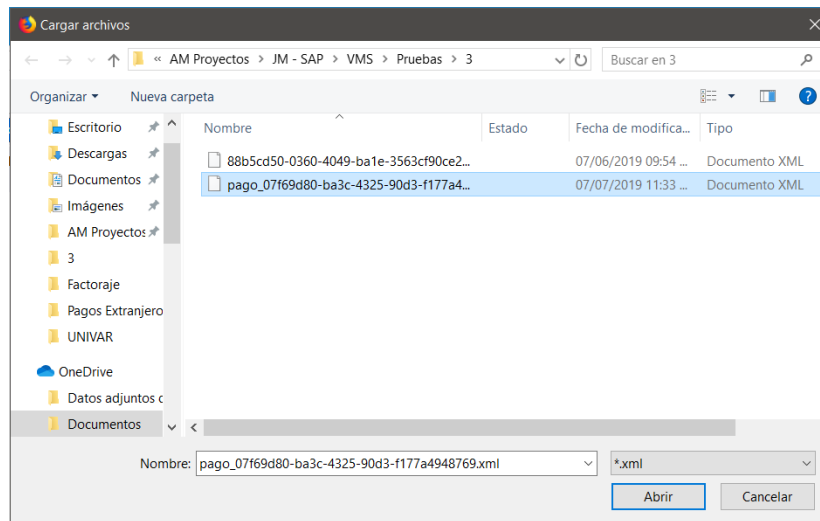
Paso 1 - Archivo XML Paso 2 - Archivo PDF

Seleccionar XML Arrastra aquí los archivos para subirlos

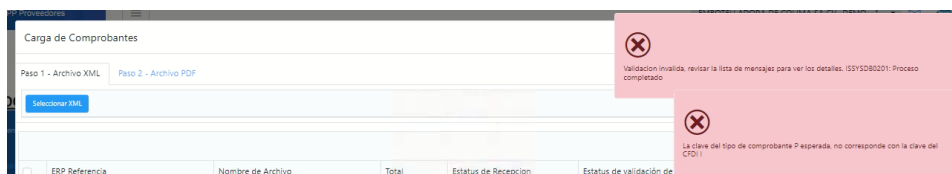
<input type="checkbox"/>	ERP Referencia	Nombre de Archivo	Total	Estatus de Recepcion	Estatus de validación de CFDI	Resultado de Validación	PDF
--------------------------	----------------	-------------------	-------	----------------------	-------------------------------	-------------------------	-----

0 20 ítems por página No hay registros.

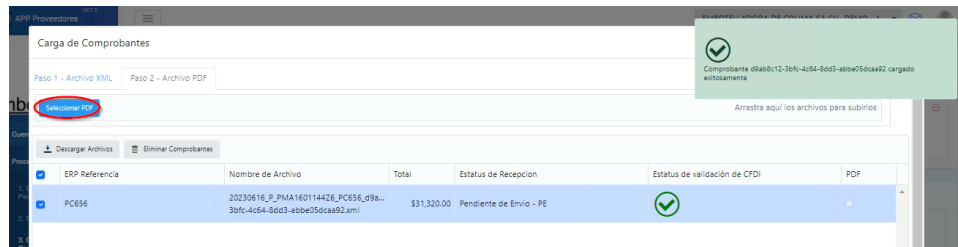
- Se abrirá la pantalla del explorador de Windows donde deberá indicar la ruta donde se encuentra el archivo .xml que desea cargar. Una vez seleccionado presione **Abrir** en la ventana del explorador.



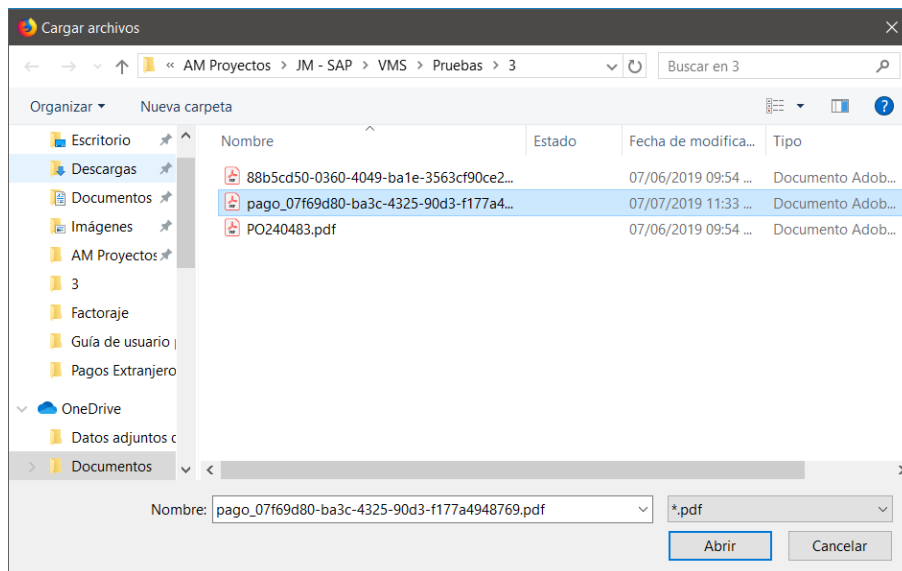
- Al cargar el documento se realizarán algunas validaciones que indicarán si el documento seleccionado corresponde a un comprobante válido. Entre las validaciones al complemento de pagos se verificará que
 - ✓ El documento relacionado corresponda con el folio fiscal de la factura.
- Si se presenta algún error en el proceso de validación se mostrará un mensaje en la pantalla y no permitirá la carga del comprobante. Asegúrese de cargar el comprobante que corresponda.



- Si las validaciones al archivo XML no presentan ningún error le permitirá continuar con el siguiente paso.
- En el Paso 2 presione el botón **Seleccionar PDF**. Se abrirá nuevamente el explorador de Windows para permitirle seleccionar el archivo .pdf del comprobante.



- Después de presionar el botón **Seleccionar** se abrirá nuevamente la pantalla del explorador de Windows que le permitirá seleccionar el archivo PDF que desea cargar. En dicha pantalla seleccione el archivo y presione el botón **Abrir**.



- Ya cargado el documento PDF el comprobante es aprobado automáticamente, se mostrará un mensaje en pantalla.



- Usted recibirá un mensaje de correo indicándole la aprobación del comprobante.



viernes 04/10/2019 11:38 a. m.

Notificaciones Apps México (NO RESPONDER)
APPS MÉXICO - Comprobante Aprobado del pago P001

Para Roxana Navarro

Mensaje enviado con importancia Alta.

Comprobante Fiscal

APPS MEXICO

Se Aprobó el "Comprobante Fiscal" con la siguiente información:

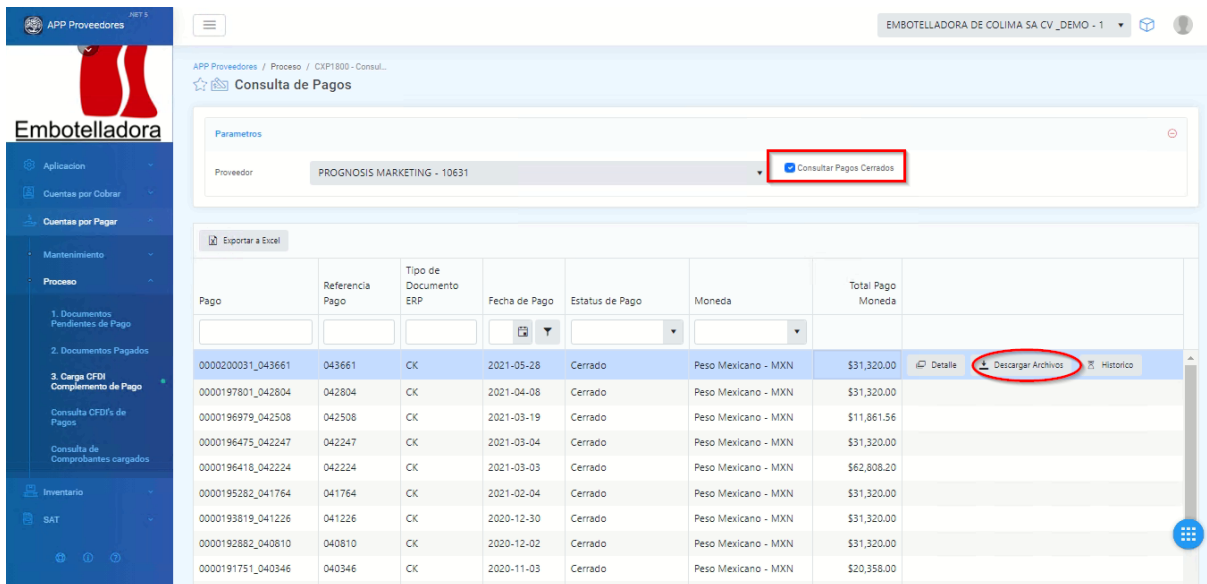
Proveedor	APPS MÉXICO
RFC	EME0109141G6
Fecha de comprobante fiscal	2019-09-17

Con este paso queda concluido el proceso.

3.2 Descargar complementos de pago

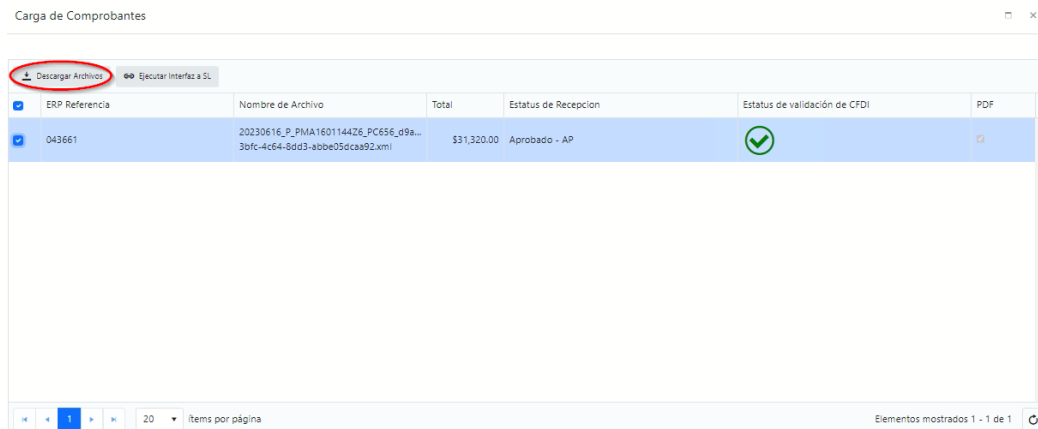
En caso de ser necesario, es posible descargar los archivos correspondientes al complemento de pago siguiendo el siguiente proceso.

- Desde la pantalla de **Consulta de pagos** active la casilla **Consultar Pagos Cerrados**. Identifique el pago requerido y presione el botón Descargar Archivos.



Pago	Referencia Pago	Tipo de Documento ERP	Fecha de Pago	Estatus de Pago	Moneda	Total Pago Moneda	
0000200031_043661	043661	CK	2021-05-28	Cerrado	Peso Mexicano - MXN	\$31,320.00	Detalle Descargar Archivos Historico
0000197801_042804	042804	CK	2021-04-08	Cerrado	Peso Mexicano - MXN	\$31,320.00	
0000196979_042508	042508	CK	2021-03-19	Cerrado	Peso Mexicano - MXN	\$11,861.56	
0000196475_042247	042247	CK	2021-03-04	Cerrado	Peso Mexicano - MXN	\$31,320.00	
0000196418_042224	042224	CK	2021-03-03	Cerrado	Peso Mexicano - MXN	\$62,808.20	
0000195282_041764	041764	CK	2021-02-04	Cerrado	Peso Mexicano - MXN	\$31,320.00	
0000193819_041226	041226	CK	2020-12-30	Cerrado	Peso Mexicano - MXN	\$31,320.00	
0000192882_040810	040810	CK	2020-12-02	Cerrado	Peso Mexicano - MXN	\$31,320.00	
0000191751_040346	040346	CK	2020-11-03	Cerrado	Peso Mexicano - MXN	\$20,358.00	

- Se desplegará la pantalla **Carga de Comprobantes**, active la casilla de los comprobantes que desea descargar y presione el botón **Descargar Archivos**.



ERP Referencia	Nombre de Archivo	Total	Estatus de Recepcion	Estatus de validación de CFDI	PDF
043661	20230616_P_PMA1601144Z6_PC656_09a...30fc-4c64-8dd3-abb05dca892.xml	\$31,320.00	Aprobado - AP	✓	

- Al descargar se almacenan los archivos seleccionados de acuerdo a la configuración de su explorador de Internet.

4. Cerrar Sesión



Al finalizar sus actividades o durante cualquier parte del proceso usted podrá cerrar su sesión presionando el botón **Cerrar Sesión** que se encuentra en el menú del usuario.

